

**helo**  
Finnish Sauna Perfection

# САУНЫ, ПАРОВЫЕ ИНФРАСАУНЫ





# СОВЕРШЕНСТВО ФИНСКОЙ САУНЫ



Финская сауна — важная часть повседневной жизни. Это возможность собраться в кругу семьи и друзей, чтобы отдохнуть и расслабиться. Компания Helo была основана еще в 1919 году, поэтому данный бренд со своим более чем 100-летним опытом приносит здоровье и благополучие людям во всем мире благодаря инновационной технике и дизайну.

Компания Helo стала первым производителем электрических печей для сауны, совершив революцию на рынке, что позволило устанавливать сауны в любом жилье.

Печь Helo поднимает удовольствие от сауны на новый уровень благодаря эстетичному дизайну и изобретательной функциональности.

## Содержание

О компании Helo	4
Здоровье и велнес	6–7
<b>ЭЛЕКТРИЧЕСКИЕ ПЕЧИ</b>	<b>8</b>
Классические печи	12
Печи башенного типа	16
Печи термосы	20
<b>КОММЕРЧЕСКОЕ ИСПОЛЬЗОВАНИЕ</b>	<b>24</b>
Камни для печи	27
<b>ПУЛЬТЫ УПРАВЛЕНИЯ</b>	<b>30</b>
<b>ПАНЕЛИ ТАЙКА</b>	<b>24</b>
<b>АКСЕССУАРЫ ДЛЯ САУНЫ</b>	<b>32</b>
<b>ПАРОВАЯ БАНЯ</b>	<b>34</b>
Парогенераторы	36
<b>ИНФРАКРАСНЫЕ КАБИНЫ</b>	<b>38</b>
Инфракрасные кабины	40
Инфракрасные панели	42
Инфракрасный набор	43

Наш ассортимент может обновляться.

Самую новую версию смотрите на сайте [tylohelo.com](http://tylohelo.com)





# ФИНСКИЙ ФЕНОМЕН


Сауна – единственное финское слово, принятое во всем мире. Компания Helo приносит здоровье и благополучие людям во всем мире уже более 100 лет, с момента ее основания в 1919 году. Благодаря инновационной технологии, продуманной функциональности и красивому дизайну продукция для сауны Helo улучшает повседневные ощущения в сауне. Сауна является неотъемлемой частью финского представления о повседневном благополучии и объединяет семьи и друзей, позволяя расслабиться. Статистика показывает, что финны – самые счастливые люди в мире. Может быть, эта традиция и является объяснением этого феномена?



## СДЕЛАНО ВРУЧНУЮ ДЛЯ РАССЛАБЛЕНИЯ

Финское слово löyly означает пар от поливания водой горячих камней. С печами Helo вас окутает мягкое и нежное прикосновение пара. Получить ещё больше пара поможет резервуар для воды Helo-WT. Вода в нём испаряется от жара нагревательных элементов, делая климат в парилке более комфортным. Добавив в воду ароматические составы или душистые травы, вы наполните сауну мягкими ароматами.

Печи Helo – это высококачественные изделия ручной работы, которые производятся в финском городе Ханко. Верные своему финскому происхождению, они дают возможность каждому обзавестись домашней сауной.







## ПОЧЕМУ НУРАЛОТТА НЕЗИРИ ВЫБРАЛА HELO ДЛЯ СВОЕЙ НОВОЙ САУНЫ

Финская бегунья Нуралотта Незири специализируется в беге с барьерами на 100-метровой дистанции. Нуралотта — полуфиналистка чемпионатов мира и Олимпийских игр, а также финалистка чемпионата Европы в помещении. В сотрудничестве с брендом Helo она построила уникальное сочетание инфракрасной и традиционной сауны в своей новой квартире.

### Зачем вам сауна у себя дома?

Я и помыслить не могу о жизни без сауны! Я пользуюсь ей каждую неделю. Для меня это, прежде всего, расслабление, но это также и эффективный способ восстановления после тренировки. Пусть это и старый прием, но все же сауна — один из лучших способов восстановления.

### Когда вы ходите в сауну?

Я всегда хожу в сауну вечером. Это расслабляет и помогает мне лучше спать. Если я дома, то предпочитаю сходить в сауну накануне соревнований.

### Что главное в сауне?

Атмосфера — поэтому я люблю красивые сауны. Я давно хотела обзавестись инфракрасными панелями.

При планировании новой сауны для меня также было очень важно иметь возможность применения инфракрасного излучения.

### Что вы делаете в сауне?

Сауна — одно из тех мест, где мне ничего не нужно делать. Я очень плохо расслабляюсь, поэтому приятно иметь место, где я могу просто быть. Единственное, что там можно делать — это разговаривать и поливать водой камни на печи-каменке.

### Как вы узнали, что сауна полезна для вас?

Еще в детстве я ходила в сауну перед соревнованиями, чтобы улучшить самочувствие. Тогда я еще ничего не читала об этом.

«САУНА — ОДИН ИЗ ЛУЧШИХ СПОСОБОВ ВОССТАНОВЛЕНИЯ»

## ПРЕИМУЩЕСТВА САУНЫ



### МЫШЦЫ И СУСТАВЫ

Более быстрое восстановление после упражнений за счет уменьшения боли в суставах и мышцах, а также удаления скопившейся молочной кислоты.



### ОЧИЩАЕТ КОЖУ

Глубокое потоотделение очищает кожу и смывает грязь, омертвевшие клетки кожи и бактерии.



### ЛЕГОЧНЫЕ ЗАБОЛЕВАНИЯ

Может помочь при астме и пневмонии.



### ДУШЕВНОЕ СОСТОЯНИЕ

Может использоваться при лечении тревожности и легкой депрессии.



### ЗДОРОВЬЕ ГОЛОВНОГО МОЗГА

Регулярное посещение сауны снижает риск инсульта и слабоумия.



### ЗДОРОВЬЕ СЕРДЦА

Снижает кровяное давление и борется с сердечными заболеваниями.



### ЭНЕРГИЯ

Может помочь вам лучше спать и, следовательно, избавляет от хронической усталости.



### СОЦИАЛЬНЫЕ ПРЕИМУЩЕСТВА

Расслабляющая среда для общения с семьей и друзьями.



### ПОСЛЕДНЕЕ, НО НЕ ПО ЗНАЧИМОСТИ: ВЫ ПРОСТО ЧУВСТВУЕТЕ СЕБЯ ХОРОШО

Сауна не только приятна, но и полезна для вас.

Hägglund, H. (2020). Bastuboken: Heta fakta om bastu och hälsa. Ekerlids Förlag.



# ЭЛЕКТРИЧЕСКИЕ ПЕЧИ ДЛЯ САУНЫ HELO



Все печи Helo – это высококачественные электрические каменки; и это, по сути, их единственная общая черта. Благодаря финскому дизайну, технологическим навыкам и мастерству сотрудников в ассортименте продукции всегда найдется что-то для каждого человека.

Найдите минутку, чтобы подумать: какой тип сауны вам нравится, как вы хотите украсить свою сауну, как и в каком режиме вы хотите использовать свою печь, а также какие стили дизайна вам нравятся? Как только вы поймете, что именно вы ищете, вам останется лишь найти «ту самую», нужную вам печь.



## helo-WT

### РАЗНООБРАЗИЕ ОЩУЩЕНИЙ

Нам важно, чтобы посещение сауны было для вас максимально приятным. Поэтому мы разработали технологию Helo-WT, Helo Water Tech.

Это революционное решение удовлетворит самые разные предпочтения посетителей сауны. Всего одна печь создаст несколько типов климата. Попробуйте сами и не забудьте пригласить друзей.

НЕ ЗАБУДЬТЕ  
ПРО КАМНИ



### Мягкая сауна: температура 50-60 °C

Наполните резервуар Helo-WT водой и установите температуру на 50–60 °C.

- Мягкий жар
- Обволакивающий пар
- Возможно длительное нахождение в парилке
- Возможность использовать соль и ароматические составы



### Флекси-сауна: температура 60-80 °C

Наполните резервуар Helo-WT водой и установите температуру на 60–80 °C.

- Больше влажности
- Температура ниже чем в классической сауне
- Комфортный микроклимат
- Возможность использовать соль и ароматические составы



### Сухая и жаркая сауна: температура 80-100 °C

Не наполняйте водой резервуар Helo-WT и установите температуру на 80–100 °C.

- Высокая температура
- Низкая влажность
- Интенсивное ощущение сауны.





## КАКАЯ ПЕЧЬ HELO ПОДОЙДЁТ ДЛЯ ВАШЕЙ САУНЫ

Правильная оценка характеристик помещения поможет достичь оптимальной эффективности при минимальных затратах. Используйте таблицу на противоположной странице, чтобы выбрать печь нужной мощности для вашей сауны. Рассчитайте объем парилки в кубических метрах, перемножив ширину, длину и высоту помещения. Если стены или потолок вашей сауны изготовлены из неизолированного стекла или таких теплоаккумулирующих материалов как: кирпич, бетон или массивных бревен, вам потребуется печь большей мощности. На каждый квадратный метр такого материала добавляйте к объему сауны 1,5 м³.

## Выбор печи в зависимости от размеров сауны

Руководство поможет выбрать максимально эффективную печь.

### ДЛЯ ДОМАШНЕГО ИСПОЛЬЗОВАНИЯ

Соответствие саун объемом 2–18 м³ мощности нагревателя в кВт\*

Модель	2 м³	3 м³	4 м³	5 м³	6 м³	7 м³	8 м³	9 м³	10 м³	11 м³	12 м³	13 м³	14 м³	15 м³	16 м³	17 м³	18 м³
Piccolo	3.0	3.0	3.0														
Cup		4.5	4.5	4.5 6.0	4.5 6.0	6.0	6.0 8.0	6.0 8.0 9.0	8.0 9.0	8.0 9.0	8.0 9.0	8.0 9.0	9.0				
Vienna		4.5	4.5	4.5 6.0	4.5 6.0	6.0	6.0 8.0	6.0 8.0	8.0	8.0	8.0						
Havanna		4.5	4.5	4.5 6.0	4.5 6.0	6.0	6.0 8.0	6.0 8.0 9.0	8.0 9.0	8.0 9.0	8.0 9.0	9.0					
Roxh				6.0	6.0	6.0	6.0	6.0 9.0	6.0 9.0	9.0	9.0	9.0					
Ringo Black				6.0	6.0	6.0	6.0 8.0	6.0 8.0	8.0	8.0	8.0	8.0					
Rocher				6.8	6.8	6.8	6.8	6.8 10.5	10.5	10.5	10.5	10.5	10.5	10.5			
Himalaya				6.8	6.8	6.8	6.8	6.8 10.5	10.5	10.5	10.5	10.5	10.5	10.5			
Rondo				4.5	4.5	4.5 6.5	4.5 6.5	6.5	6.5 9.6	6.5 9.6	6.5 9.6	6.5 9.6	9.6	9.6	9.6	9.6	9.6
Saunatonnttu			3.5	3.5 4.8	3.5 4.8	3.5 4.8 6.4	3.5 4.8 6.4	4.8 6.4 8.0	4.8 6.4 8.0	4.8 6.4 8.0	4.8 6.4 8.0	6.4 8.0	6.4 8.0	8.0	8.0	8.0	
Octa							9.0	9.0 10.5	9.0 10.5 12.0	9.0 10.5 12.0	9.0 10.5 12.0	9.0 10.5 12.0	10.5 12.0 15.0	10.5 12.0 15.0	12.0 15.0	12.0 15.0	12.0 15.0

\* Примечание: если стены вашей сауны облицованы плиткой и/или камнем или имеют застекленную поверхность, добавьте 1,5 м³ к объему сауны на каждый квадратный метр этих материалов.

### ДЛЯ КОММЕРЧЕСКОГО ИСПОЛЬЗОВАНИЯ

Соответствие помещения сауны для профессионального использования мощности печи в кВт\*

Модель печи	8–13 м³	9–15 м³	10–18 м³	14–24 м³	16–30 м³	18–30 м³	24–36 м³	20–40 м³	30–46 м³	24–50 м³	50–100 м³
Laava/SKLE	9.0	10.5	12.0	15.0							
Octa	9.0	10.5	12.0	15.0							
Magma/SKLA						18.0	21.0		26.0		2*18..26

\* Примечание: если стены облицованы плиткой, камнем или стеклом, + 1,5 м³ к объему на каждый м² «тяжелого» материала.

# КЛАССИЧЕСКИЕ ПЕЧИ



## CUP

Универсальная, красивая, компактная и простая в использовании печь Cup для сауны – идеальное решение для небольших саун (например, расположенных в доме или квартире). Она обеспечит приятные ощущения от сауны. Настенный монтаж идеально подходит для компактных помещений.



## VIENNA

Печь Vienna проста в установке, удобна в использовании и не требует много места, так как может крепиться при помощи настенного монтажа. Подберите эту печь в соответствии с остальной частью вашей сауны – печь имеется в наличии в трех расцветках: хромированная, светло-серая или черная.



### ДОСТУПНЫ ЦВЕТОВЫЕ ВАРИАНТЫ



Чёрный



Серый



Хром

### Классические печи

Модель	Арт. №	Выбор цвета, арт. №	Мощность (кВт)	Объём сауны м³	Вес камней (кг)	Размеры (ШхВхГ)	Безопасное расстояние				Подходящий пульт управления	Установка
							Боковая сторона (мм)	Фронтальная сторона (мм)	Потолок (мм)	Пол (мм)		
Cup 45 STJ графит	004706		4.5	3–6	15	410x580x280	50	80	1200	120	Встроенный, механ. таймер и термостат	Настенный монтаж
Cup 60 STJ графит	004707	Хром 003822	6.0	5–9	23	410x580x280	70	100	1250	120	Встроенный, механ. таймер и термостат	Настенный монтаж
Cup 80 STJ графит	004708		8.0	8–13	23	410x580x300	100	150	1250	120	Встроенный, механ. таймер и термостат	Настенный монтаж
Cup 90 STJ графит	004709	Хром 003824	9.0	9–14	23	410x580x300	100	200	1250	120	Встроенный, механ. таймер и термостат	Настенный монтаж
Cup 45 D графит	004701		4.5	3–6	15	410x580x280	50	80	1200	120	WE-40 + Pure / Elite Free	Настенный монтаж
Cup 60 D графит	004702		6.0	5–9	23	410x580x280	70	100	1250	120	WE-40 + Pure / Elite Free	Настенный монтаж
Cup 80 D графит	004703		8.0	8–13	23	410x580x300	100	150	1250	120	WE-40 + Pure / Elite Free	Настенный монтаж
Cup 90 D графит	004704		9.0	9–14	23	410x580x300	100	200	1250	120	WE-40 + Pure / Elite Free	Настенный монтаж
Vienna 45 STS, хром	000545	Чёрный 000508	4.5	3–6	12	420x615x270	40	60	1200	110	Встроенный, механ. таймер и термостат	Настенный монтаж
Vienna 60 STS, хром	000546	Чёрный 000509, серый 000506	6.0	5–9	20	420x615x270	60	80	1200	110	Встроенный, механ. таймер и термостат	Настенный монтаж
Vienna 80 STS, хром	000547	Чёрный 000510, серый 000507	8.0	8–12	20	420x615x270	80	100	1200	110	Встроенный, механ. таймер и термостат	Настенный монтаж
Vienna 60 STS Helo-WT Хром	000557	Чёрный 000533	6.0	5–9	20	420x615x270	60	80	1200	110	Встроенный, механ. таймер и термостат	Настенный монтаж
Vienna 80 STS Helo-WT Хром	000558	Чёрный 000534	8.0	8–12	20	420x615x270	80	100	1200	110	Встроенный, механ. таймер и термостат	Настенный монтаж
Vienna 450 D, хром	000550	Чёрный 000520	4.5	3–6	12	400x615x270	40	60	1200	110	WE-40 + Pure / Elite Free	Настенный монтаж
Vienna 600 D, хром	000551	Чёрный 000521	6.0	5–9	20	400x615x270	60	80	1200	110	WE-40 + Pure / Elite Free	Настенный монтаж
Vienna 800 D, хром	000552	Чёрный 000522	8.0	8–12	20	400x615x270	80	100	1200	110	WE-40 + Pure / Elite Free	Настенный монтаж
Vienna 900 D, хром	000553		9.0	8–13	20	400x615x270	100	120	1200	110	WE-40 + Pure / Elite Free	Настенный монтаж





### HAVANNA

К числу особенностей печи Havana относится отсек для камней, который можно отрегулировать для размещения 20, 28 или 35 кг камней. Меньшее количество камней быстрее нагревается, тогда как большее количество камней создает более насыщенный пар. Havana может крепиться на стене из соображений экономии места, но возможен и напольный монтаж с использованием набора для напольного монтажа.



#### КОМПЛЕКТ НОЖЕК HELO

Черный набор ножек для печи Havana. Арт. № 004330



### ROXX

Печь Roxh сочетает в себе современный промышленный дизайн и открытый отсек для камней. Камни эффективно сохраняют тепло, а водяной резервуар Helo-WT обеспечивает комфортный уровень влажности. Roxh можно установить на стене, на полу или встроить в полки. Поставляется в комплекте со стильными пультами управления: Pure или Elite Free.




#### Классические печи

Модель	Арт. №	Мощность (кВт)	Объём сауны м³	Вес камней (кг)	Размеры (ШхВхГ)	Безопасное расстояние				Подходящий пульт управления	Установка
						Боковая сторона (мм)	Фронтальная сторона (мм)	Потолок (мм)	Пол (мм)		
Havana 60 STS Helo-WT, черная	005844	6.0	5-9	20-35	495x580x300	45	100	1100	120	Встроенный, механ. таймер и термостат	Настенный монтаж + напольная установка
Havana 60 STS Helo-WT, черная	005824	8.0	8-12	20-35	495x580x300	75	130	1100	150	Встроенный, механ. таймер и термостат	Настенный монтаж + напольная установка
Havana 90 STS Helo-WT, черная	005846	9.0	9-13	20-35	495x580x300	80	150	1100	150	Встроенный, механ. таймер и термостат	Настенный монтаж + напольная установка
Havana 90 STS, черная	005826	9.0	9-13	20-35	495x580x300	80	150	1100	150	Встроенный, механ. таймер и термостат	Настенный монтаж + напольная установка
Havana 600 D Helo-WT, черная	005847	6.0	5-9	20-35	475x580x300	45	100	1100	120	WE-40 + Pure / Elite Free	Настенный монтаж + напольная установка
Havana 600 D Helo-WT, черная	005831	8.0	8-12	20-35	475x580x300	75	130	1100	150	WE-40 + Pure / Elite Free	Настенный монтаж + напольная установка
Havana 900 D Helo-WT, черная	005849	9.0	9-13	20-35	475x580x300	80	150	1100	150	WE-40 + Pure / Elite Free	Настенный монтаж + напольная установка
Havana 900 D, черная	005833	9.0	9-13	20-35	475x580x300	80	150	1100	150	WE-40 + Pure / Elite Free	Настенный монтаж + напольная установка
Roxh 60 Pure Helo-WT, графит	002935	6.0	5-10	38	490x830x280	100	300	1070	0	Pure входит в комплект	Настенный монтаж + напольная установка
Roxh 90 Pure Helo-WT, графит	002936	9.0	9-13	38	490x830x280	100	350	1070	0	Pure входит в комплект	Настенный монтаж + напольная установка
Roxh 60 Elite Helo-WT, графит	002875	6.0	5-10	38	490x830x280	100	300	1070	0	Elite Free входит в комплект	Настенный монтаж + напольная установка
Roxh 90 Elite Helo-WT, графит	002876	9.0	9-13	38	490x830x280	100	350	1070	0	Elite Free входит в комплект	Настенный монтаж + напольная установка



# ПЕЧИ БАШЕННОГО ТИПА



НАША САМАЯ МАЛЕНЬКАЯ ПЕЧЬ

## PICCOLO

Несмотря на компактные габариты, Piccolo вмещает достаточно большой объем камней. Под камнями расположен резервуар для воды, который обеспечивает дополнительное увлажнение. Возможно угловое и настенное расположение.



## RINGO BLACK

Печи серии Ringo были разработаны для финских семейных саун. 70 кг камней и колоннообразная конструкция обеспечивают высокую теплоэффективность. Водяной резервуар Helo-WT увеличивает влажность в парилке. Простое и понятное управление благодаря встроенному термостату и таймеру. Время отложенного включения до 9 часов. Время непрерывной работы до 3 часов. Печь предназначена для напольной установки и имеет регулируемые ножки. Для дополнительной устойчивости печь можно прикрепить к стене. Возможно встраивание печи в полки сауны.



### Электрические печи

Модель	Арт. №	Мощность (кВт)	Объем сауны м³	Вес камней (кг)	Размеры (ШxВxГ)	Безопасное расстояние					Подходящий пульт управления	Установка
						Боковая сторона (мм)	Фронтальная сторона (мм)	Задняя сторона (мм)	Потолок (мм)	Пол (мм)		
Piccolo 30 Pure Helo-WT, черная	008615	3.0	2-4	20	Ø 231x790x277	60	60	45mm	1050	60	Pure входит в комплект	Настенный монтаж
Ringo Black 60 STJ Helo-WT, черная	005862	6.0	5-9	70	367x750x367	100	100	100mm	1150	0	Встроенный, механ. таймер и термостат	Напольная установка
Ringo Black 80 STJ Helo-WT, черная	005863	8.0	8-13	70	367x750x367	100	100	100mm	1150	0	Встроенный, механ. таймер и термостат	Напольная установка





### ROCHER

Печь Rocher — это 100 кг камней в оригинальном корпусе из матированной стали. Тепло равномерно излучается во всех направлениях. Секрет мягкого и расслабляющего тепла в полноразмерных нагревательных элементах. Каждый камень прогревается полностью. Нагретая каменная кладка превращает ковш воды в обильный пар. Искусно сконструированный стальной каркас в сочетании с массивной каменной башней делает печь Rocher центральным элементом любой сауны. Rocher идеально подходит для креативного дизайна интерьера. Печь предназначена для напольной установки в углу или у стены. Возможно встраивание в полки с помощью стального или стеклянного фланца. В дополнение к стеклянному фланцу можно установить подсветку снизу.

#### ФЛАНЕЦ HELO

Фланец для встраивания.

Стекло Ø 610 x 8 мм, подходит для печей Rocher и Himalaya.

Арт. № 0038437

Хромированная сталь Ø 600 мм, подходит для Rocher и Himalaya. Арт. № 0038430

Черный цвет, Ø 600 мм, подходит для Rocher и Himalaya.

Арт. № 0038431

Черное стекло, 600 x 600 x 8 мм, подходит для Himalaya.

Арт. № 0038438



### HIMALAYA

В печи Himalaya скрыт водяной резервуар с оригинальной технологией Helo-WT. Пар из резервуара делает климат в парилке более мягким. С печью Himalaya даже температура 70 °C будет комфортной и расслабляющей. Печь вмещает впечатляющие 100 килограммов камней. Корпус высотой 103 см доступен в цветах: матово-черный и хром. Печь предназначена для напольной установки в углу или у стены. Возможно встраивание в полки с помощью стального или стеклянного фланца. Как и печь, стальной фланец доступен в цветах: матово-черный и хром.

#### ЗАЩИТНЫЕ ПОРУЧНИ HIMALAYA

2-сторонние поручни Himalaya Арт. № 7860018

3-сторонние поручни Himalaya Арт. № 7860019

поручни с полной защитой Himalaya Арт. № 7860020



#### Электрические печи

Модель	Арт. №	Выбор цвета, арт. №	Мощность (кВт)	Объем сауны м³	Вес камней (кг)	Размеры (ШxВxГ)	Безопасное расстояние					Подходящий пульт управления	Установка
							Боковая сторона (мм)	Фронтальная сторона (мм)	Задняя сторона (мм)	Потолок (мм)	Пол (мм)		
ROCHER 70 Pure, матированная сталь	002735		6,8	5–9	100	425x1130x425	60	60	60	770	0	Pure входит в комплект	Напольная установка
ROCHER 105 Pure, матированная сталь	002736		10,5	9–15	100	425x1130x425	60	60	60	770	0	Pure входит в комплект	Напольная установка
ROCHER 70 Elite, матированная сталь	002730		6,8	5–9	100	425x1130x425	60	60	60	770	0	Elite Free входит в комплект	Напольная установка
ROCHER 105, матированная сталь	002731		10,5	9–15	100	425x1130x425	60	60	60	770	0	Elite Free входит в комплект	Напольная установка
HIMALAYA 70 Pure Helo-WT, черная	001930	хром 001932	6,8	5–9	100	330x1030x330	60	60	60	870	0	Pure входит в комплект	Напольная установка
HIMALAYA 105 Pure Helo-WT, черная	001931	хром 001933	10,5	9–15	100	330x1030x330	60	60	60	870	0	Pure входит в комплект	Напольная установка
HIMALAYA 70 Elite Helo-WT, черная	001900	хром 001905	6,8	5–9	100	330x1030x330	60	60	60	870	0	Elite Free входит в комплект	Напольная установка
HIMALAYA 105 Elite Helo-WT, черная	001902	хром 001907	10,5	9–15	100	330x1030x330	60	60	60	870	0	Elite Free входит в комплект	Напольная установка



# ПЕЧИ ТЕРМОСЫ



## SAUNATONTTU

Компания Helo объединилась со всемирно известным дизайнером Ристоматти Ратиа, чтобы разработать идеальную печь для сауны. Плод их сотрудничества – черная каменка обтекаемой формы всегда готовая к использованию. Печь была названа Saunatonnttu, что значит «Банная гном». Благодаря множеству запатентованных инноваций и великолепному дизайну печь признана многими лучшей печью для сауны в мире. Секрет печи Saunatonnttu заключается в постоянном нагреве, который помогают поддерживать 100 кг камней. Небольшие безопасные расстояния обеспечивают гибкость установки. Каменка предназначена для размещения в углу и легко монтируется в полки. Saunatonnttu имеет небольшой удобный пульт управления.



## EVERREADY

Компания Helo сыграла важную роль в развитии рынка оборудования для саун. Оригинальные решения от Helo завоевали популярность у широкой публики. Компания всегда уделяла внимание тонкой настройке сауны в целом. Новая эра для Helo наступила в начале 1980-х годов, когда на рынке были представлены сверхизолированные и сохраняющие тепло отсеки для камней. Эта технология получила название EverReady.

До появления оригинальной технологии для сауны EverReady от компании Helo, посетить сауну означало включить печь и дожидаться, пока сауна не нагреется до достаточной температуры – и это ожидание могло казаться невыносимым в холодный зимний день! Продвинутой версией означала программирование простейшего таймера для запуска сауны в определенное время, что, в свою очередь, подразумевало, что ваше ежедневное расписание строилось вокруг сауны.

Технология электрической печи для сауны нового поколения с ее сверхизолированной сердцевинной в виде отсека с камнями также была запатентована компанией Helo и означала, что каменка будет нагреваться постоянно и будет готова к работе в любое время, за счет поддержания тепла при очень низком уровне энергопотребления. Новая печь создана по упрощенной технологии. Поднимите

крышку нагреваемого отсека для камней и получите достаточно тепла, чтобы быстро прогреть парилку. Печь Saunatonnttu по-прежнему остается популярным выбором, а ее культовая обтекаемая форма сегодня кажется такой же современной, как и в момент ее выхода на рынок, почти 40 лет назад.



### Печи с режимом ожидания

Модель	Арт. №	Мощность (кВт)	Объем сауны м³	Вес камней (кг)	Размеры (ШxВxГ)	Безопасное расстояние				Подходящий пульт управления	Установка
						Боковая сторона (мм)	Фронтальная сторона (мм)	Потолок (мм)	Пол (мм)		
Saunatonnttu 6, черная	002701	6.0	7-14	100	500x1090x500	30	30	800	0	Пульт управления Olea 63 входит в комплект	Напольная установка
Saunatonnttu 8, черная	002706	8.0	9-17	100	500x1090x500	30	30	800	0	Пульт управления Olea 63 входит в комплект	Напольная установка





### RONDO

Rondo – одна из печей термосов Helo. Rondo имеет круглую форму и запатентованный люк, вращающийся на 360 градусов. На стадии установки можно выбрать установку люка под любым углом. Благодаря хорошо изолированному корпусу 90 кг камней надежно удерживают тепло, чтобы вы могли сразу же насладиться расслабляющим отдыхом в сауне. Печь предназначена для установки на полу, но ее также можно встроить в полки сауны.



#### Печи с режимом ожидания

Модель	Арт. №	Мощность (кВт)	Объем сауны м³	Вес камней (кг)	Размеры (ШхВхГ)	Безопасное расстояние					Подходящий пульт управления	Установка
						Боковая сторона (мм)	Фронтальная сторона (мм)	Задняя сторона (мм)	Потолок (мм)	Пол (мм)		
Rondo 65 графит	002907	6.5	7–13	90	500x860x500	50	50	50	1040	0	Пульт RA19 входит в комплект	Напольная установка
Rondo 96 графит	002908	9.6	10–18	90	500x860x500	50	50	50	1040	0	Пульт RA19 входит в комплект	Напольная установка



## ПЕЧИ ДЛЯ КОММЕРЧЕСКОГО ИСПОЛЬЗОВАНИЯ



### ОСТА

Окрашенная в приятный графитовый цвет каменка Osta основана на традиционных технологиях. Благодаря восьми сторонам она подходит для саун любой формы и может быть размещена в центре помещения. Печь Osta начинала свой путь, как печь Fantasy, которая, в свою очередь, была преобразована в специальную версию — President. Каменка President была изготовлена в единственном экземпляре для официальной сауны президента Финляндии Мауно Койвисто.



### ЛААВА/СКЛЕ

Наша стильная печь Laava графитового цвета и каменка SKLE из нержавеющей стали прочны, безопасны и просты в обслуживании. Эти напольные каменки предназначены для общественных бань. Благодаря 60 кг камней они обеспечивают приятный и мягкий жар даже для больших саун.



#### Коммерческие печи

Модель	Арт. №	Мощность (кВт)	Объём сауны м³	Вес камней (кг)	Размеры (ШxВxГ)	Безопасное расстояние					Подходящий пульт управления	Установка
						Боковая сторона (мм)	Фронтальная сторона (мм)	Задняя сторона (мм)	Потолок (мм)	Пол (мм)		
Osta 901, графит	000615	9.0	8–13	60	560x760x560	25	25	25	1150	0	WE-40 + Pure / Elite Free	Напольная установка
Osta 1051, графит	000616	10.5	9–15	60	560x760x560	25	25	25	1150	0	WE-40 + Pure / Elite Free	Напольная установка
Osta 1201, графит	000617	12.0	10–18	60	560x760x560	65	65	65	1350	0	WE-40 + Pure / Elite Free	Напольная установка
Osta 1501, графит	000618	15.0	14–24	60	560x760x560	65	65	65	1350	0	WE-40 + Pure / Elite Free	Напольная установка
Laava 901, графит	000915	9.0	8–13	60	540x730x500	80	50	110	1200	0	WE-40 + Pure / Elite Free	Напольная установка
Laava 1051, графит	000916	10.5	9–15	60	540x730x500	80	50	110	1200	0	WE-40 + Pure / Elite Free	Напольная установка
Laava 1201, графит	000917	12.0	10–18	60	540x730x500	65	65	65	1350	0	WE-40 + Pure / Elite Free	Напольная установка
Laava 1501, графит	000918	15.0	14–24	60	540x730x500	65	65	65	1350	0	WE-40 + Pure / Elite Free	Напольная установка
SKLE 901, хром	000901	9.0	8–13	60	510x700x475	80	80	110	1200	0	WE-40 + Pure / Elite Free	Напольная установка
SKLE 1051, хром	000902	10.5	9–15	60	510x700x475	80	80	110	1200	0	WE-40 + Pure / Elite Free	Напольная установка
SKLE 1201, хром	000903	12.0	10–18	60	510x700x475	120	120	120	1400	0	WE-40 + Pure / Elite Free	Напольная установка
SKLE 1501, хром	000904	15.0	14–24	60	510x700x475	120	120	120	1400	0	WE-40 + Pure / Elite Free	Напольная установка





Хорошая сауна является сильным аргументом при выборе клиентами отелей, тренажерных залов, спа и спортивных центров. Наши печи для общественного использования качественно изготовлены, энергоэффективны и удобны в использовании.

### MAGMA/SKLA

Печь Магма в графитовом исполнении и каменка SKLA в корпусе из нержавеющей стали предназначены для больших общественных бань, которым требуется надежная, мощная и экономичная каменка. Они обеспечивают обильные жар и пар, которые окутывают парилку, создавая расслабляющую атмосферу.



### Не забудьте про камни!



#### КАМНИ ДЛЯ САУНЫ

Оливиновый долерит – твердый материал, который образуется неравномерно, поэтому между камнями образуются воздушные карманы.

Камни для сауны Helo, 20 кг. До 100 мм. Для настенных печей. Арт. № 0043020

Камни для сауны Helo, 20 кг. Более 100 мм. Для напольных и коммерческих печей. Арт. № 0043022

#### НАБОР КАМНЕЙ HELO

Керамические камни для коммерческого использования изготавливаются из глины, которая может нагреваться до 1300 °с.

Кассета с камнями Helo Sauna для Laava, 7 шт. Арт. № 000993

Кассета с камнями Helo Sauna для Магма, 13 шт. Арт. № 000996

Камни Helo Ceramic Kerkes для кассет с камнями, Laava. Арт. № 4301526

Камни Helo Ceramic Kerkes для кассет с камнями, Магма. Арт. № 4301528

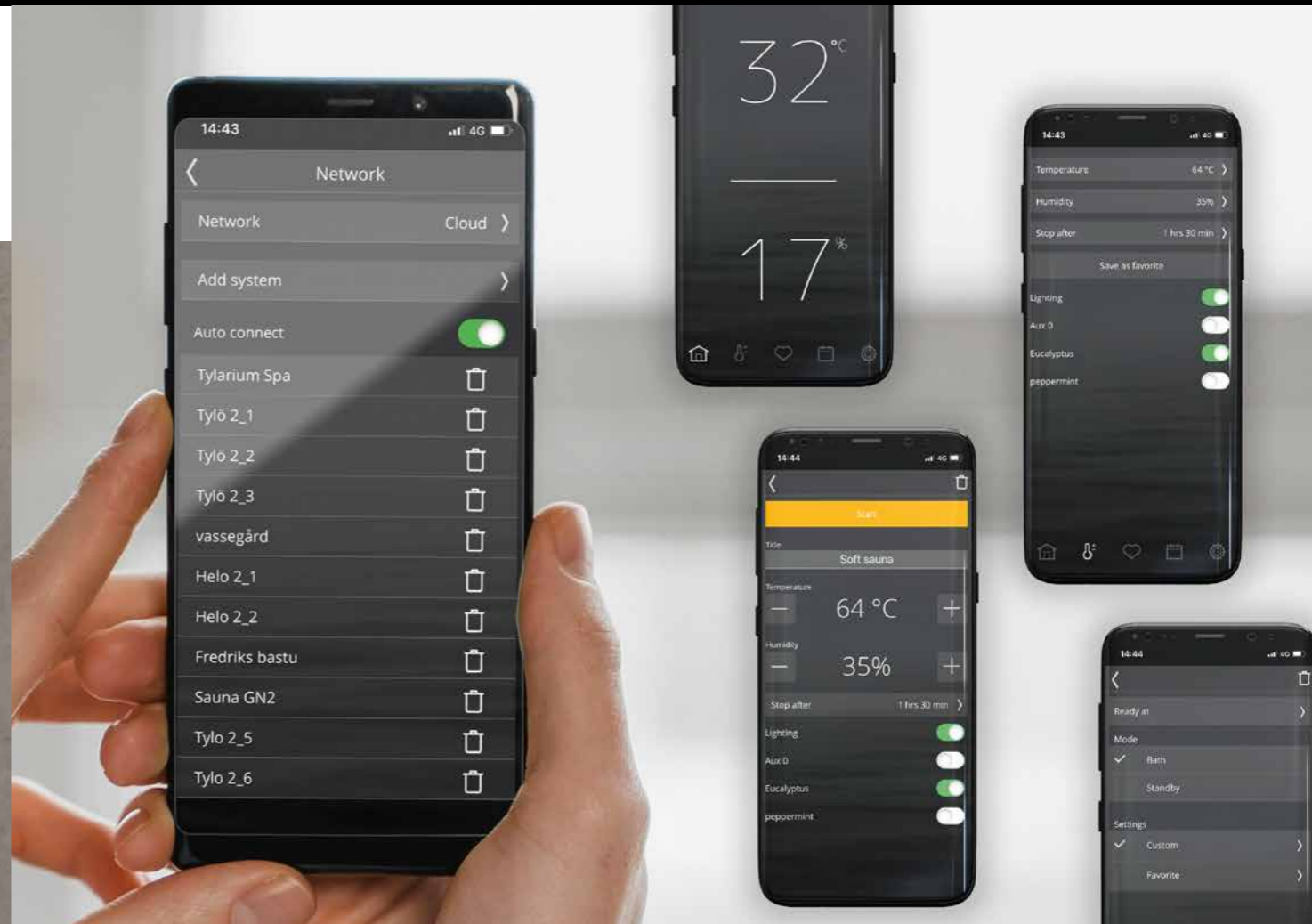



#### Коммерческие печи

Модель	Арт. №	Мощность (кВт)	Объём сауны м³	Вес камней (кг)	Размеры (ШxВxГ)	Безопасное расстояние					Подходящий пульт управления	Установка
						Боковая сторона (мм)	Фронтальная сторона (мм)	Задняя сторона (мм)	Потолок (мм)	Пол (мм)		
Магма 181, графит	000911	18.0	18–30	80	900x715x520	140	160	160	1400	0	WE-50 + Pure / Elite Free	Напольная установка
Магма 210, графит	000912	21.0	24–36	80	900x715x520	140	160	160	1400	0	WE-50 + Pure / Elite Free	Напольная установка
Магма 260, графит	000913	26.0	30–46	80	900x715x520	140	160	160	1500	0	WE-50 + Pure / Elite Free	Напольная установка
Магма 262, графит	000914	26.0	30–46	80	900x715x520	140	160	160	1500	0	WE-50 + Pure / Elite Free	Напольная установка
SKLA 181, хром	000905	18.0	18–30	80	880x700x510	140	160	160	1400	0	WE-50 + Pure / Elite Free	Напольная установка
SKLA 210, хром	000906	21.0	24–36	80	880x700x510	140	160	160	1400	0	WE-50 + Pure / Elite Free	Напольная установка
SKLA 260, хром	000907	26.0	30–45	80	880x700x510	140	160	160	1500	0	WE-50 + Pure / Elite Free	Напольная установка
SKLA 262, хром	000910	26.0	30–46	80	880x700x510	140	160	160	1500	0	WE-50 + Pure / Elite Free	Напольная установка



# ПУЛЬТЫ УПРАВЛЕНИЯ

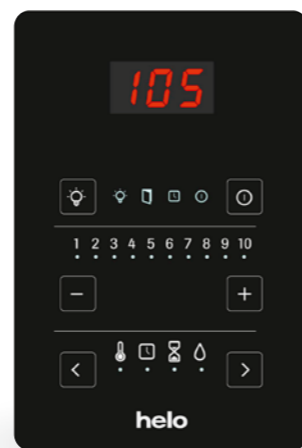


Управляйте своей сауной с помощью интеллектуального пульта управления. Пульт Pure олицетворяет простоту и функциональность. Пульт Elite Free основан на облачном сервисе и может иметь несколько пользовательских профилей, что делает его идеальным вариантом для коммерческого спа.

## Pure

### ИНТУИТИВНЫЙ ДИЗАЙН И ФУНКЦИОНАЛЬНОСТЬ

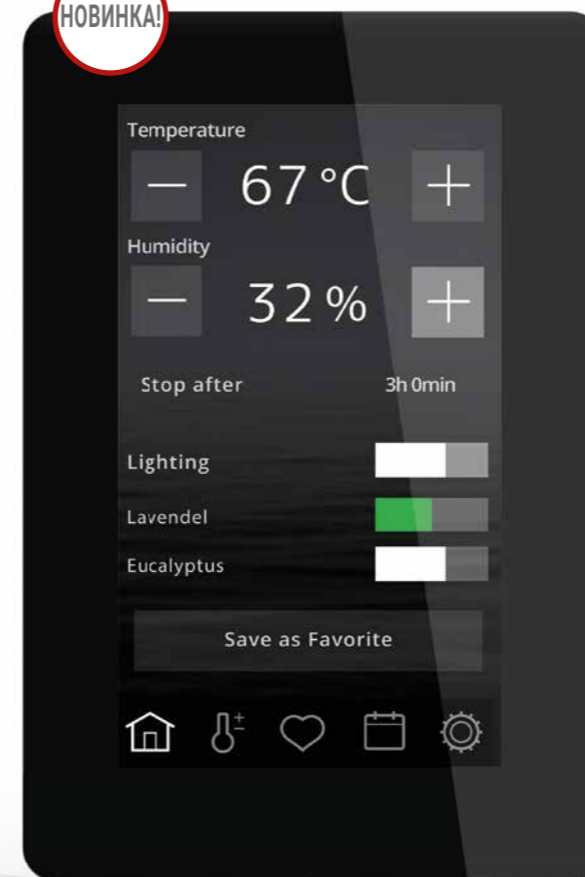
Элегантный и лаконичный дизайн пульта управления Pure делает его оптимальным выбором для ценителей функциональности и простоты. Тонкий черный пульт управления позволяет программировать освещение, температуру и время работы сауны всего несколькими касаниями. Время включения сауны можно настроить заранее — вплоть до 10 часов. Дверной контакт входит в комплект поставки пульта управления Pure.



### РАЗМЕЩЕНИЕ ПУЛЬТА УПРАВЛЕНИЯ

Мы рекомендуем размещать пульты управления вне помещения сауны. Если пульт управления находится внутри помещения сауны, убедитесь, что температура в месте установки ниже 80 градусов.

НОВИНКА!



## Elite Free

### ПУЛЬТ УПРАВЛЕНИЯ ELITE

Новый пульт управления Elite Free теперь обновлен за счет добавления облачных функций, позволяющих вам управлять своей сауной откуда угодно и когда угодно! Многопрофильный пульт управления Elite Free предназначен для саун или парных и оснащен расширенными функциями благодаря встроенному процессору и операционной системе. Помимо чрезвычайно гибких персональных настроек, пульт Elite Free можно индивидуально запрограммировать по вашему собственному расписанию. Добавились такие функции, как вспомогательные вентиляторы, ароматические насосы или подсветка — пульт управления Elite Free справится со всем этим с ясностью и лаконичной точностью. Сенсорный экран с диагональю 4,5 дюйма отображает в режиме реального времени все аспекты вашей сауны и парогенератора. Также пульт оснащен функциями энергосбережения. Загрузите приложение Helo Control™ в интернет-магазине App Store или Google Play либо воспользуйтесь программой для персонального компьютера (ПК).

С помощью приложения Helo Control™ вы можете управлять сауной и функциями производства пара откуда угодно и когда угодно. Представьте себе, что вы замерзли и возвращаетесь домой с горнолыжного склона или едете домой после долгого и утомительного рабочего дня. Что может быть лучше сауны, уже нагретой к тому моменту, когда вы вернетесь домой? Всё это возможно с помощью пульта управления Elite Free и приложения Helo Control™.

**СКАЧАЙТЕ  
ПРИЛОЖЕНИЕ  
HELO CONTROL  
И ВОЗЬМИТЕ  
СИТУАЦИЮ ПОД  
КОНТРОЛЬ!**



# СТЕНОВЫЕ ПАНЕЛИ



**ЧЕРНАЯ**



**БЕЛАЯ**



**НАТУРАЛЬНАЯ**



**СЕРАЯ**



**КОРИЧНЕВАЯ**

Панели Таика доступны в двух разновидностях: горизонтальная и квадратная, а также в наличии имеется целый ряд вариантов цветов.

## ПАНЕЛЬ ТАИКА, СЕРТИФИЦИРОВАННАЯ БЕРЕЗОВАЯ ФАНЕРА

	Размер в мм (ВхШхД)	Арт. №
Черная	12 x 196 x 3030	0038608
Белая	12 x 196 x 3030	0038623
Натуральная	12 x 196 x 3030	0038633
Серая	12 x 196 x 3030	0038663
Коричневая	12 x 196 x 3030	0038672
Черная	12 x 196 x 1500	0038668
Белая	12 x 196 x 1500	0038669
Натуральная	12 x 196 x 1500	0038670
Серая	12 x 196 x 1500	0038671
Коричневая	12 x 196 x 1500	0038674
Черная	12 x 376 x 376	0038609
Белая	12 x 376 x 376	0038627
Натуральная	12 x 376 x 376	0038637
Серая	12 x 376 x 376	0038667
Коричневая	12 x 376 x 376	0038673



# АКСЕССУАРЫ ДЛЯ САУНЫ



## АКСЕССУАРЫ СЕРИИ BRILLIANT

Эта новая серия была разработана в сотрудничестве с итальянским дизайнером Паолой Гаратто. Красивая диагональная форма навеяна волнами на воде. В серию входят: ковш, бадья, термометр, гигрометр и песочные часы. Аксессуары доступны в матово-черном или серебристо-сером цвете. Изготовлены из анодированного алюминия с пескоструйной обработкой.

Рукоять из светлой березы, усиленная осинкой для прочности. В дополнение к стильному дизайну бадья имеет продуманный функциональный носик для точного налива воды — идеально подойдет для наполнения резервуара с водой в печах с технологией Helo-WT.



ФУНКЦИОНАЛЬНЫЙ НОСИК

## BRILLIANT SILVER



Бадья Арт. № 3817037

Ковш Арт. № 3817039

Гигрометр Арт. № 3817052

Термометр Арт. № 3817050

Песочные часы Арт. № 3817027

## BRILLIANT BLACK



Бадья Арт. № 3817036

Ковш Арт. № 3817038

Гигрометр Арт. № 3817051

Термометр Арт. № 3817049

Песочные часы Арт. № 3817026



### ГИМАЛАЙСКАЯ СОЛЬ

Соль из Гималаев очищает воздух в сауне. Поместите соляные камни на решетку резервуара Helo-WT или положите мелкие гранулы соли в водяной бак. Это создаст свежую и здоровую атмосферу в парилке. Особенно это полезно для кожи и дыхательных путей.

Гранулы розовой гималайской соли 1 кг Арт. № 3817478

Гранулы розовой гималайской соли 1 кг Арт. № 3817479



## ПОЗНАКОМЬТЕСЬ С ДИЗАЙНЕРОМ ПАОЛОЙ ГАРАТТО

Паола Гаратто разработала серию аксессуаров для сауны Brilliant в сотрудничестве с TujoHelo. Бывает, что сопутствующие товары не подходят для современной сауны или роскошного спа. Чтобы заполнить этот пробел, Гаратто создала элегантные аксессуары, которые хорошо сочетаются с различными интерьерами сауны. В концепции отражены принципы компании TujoHelo в сочетании со скандинавским дизайном. Выбранные материалы сочетают практичность с приятным внешним видом. Они дополняют и улучшают ваши впечатления от посещения сауны.

Паола Гаратто родилась в Венеции. Она работает в Хельсинки и Венеции, участвуя в многопрофильных дизайн-проектах. Ее дизайн отражает принципы и ценности промышленного дизайна в сочетании с модными тенденциями. Она черпает вдохновение от работ итальянских мастеров и прогрессивной эстетики скандинавского дизайна.


[www.paolagaratto.com](http://www.paolagaratto.com)

ДОБАВЬТЕ АРОМАТА В СВОЮ САУНУ, ЧТОБЫ СТИМУЛИРОВАТЬ ВАШИ ОРГАНЫ ЧУВСТВ

Вы можете поместить на резервуар соль, березовые листья и ароматные травы или добавить в воду ароматы для сауны.



# ПАРОВАЯ БАНЯ



Концепция паровой бани восходит к древнеримским временам. По сравнению с традиционной финской сауной, в паровой бане температура значительно ниже, а влажность достигает 100%. Паровая баня глубоко очищает и увлажняет кожу, восстанавливает уставшие мышцы и расслабляет разум.

## ! СОВЕТЫ ПО ПРОЕКТИРОВАНИЮ ИДЕАЛЬНОЙ ПАРОВОЙ БАНИ:

- 1 Убедитесь, что ваш парогенератор достаточно мощный, чтобы соответствовать размеру вашего помещения:  $\text{Объем помещения (м}^3\text{)} \times K1 \times K2 = \text{требуемая мощность (кВт)}$ .**  
**Постоянные коэффициенты:**
  - Вентилируемое помещение,  $K1 = 0,75$
  - Невентилируемое помещение,  $K1 = 0,52$
  - Кабина из акрила,  $K2 = 1$
  - Плитка поверх плиты или твердого пеноматериала,  $K2 = 1,25$
  - Плитка поверх изолирующего бетона,  $K2 = 1,50$
  - Тяжелая стена из бетона или плитка,  $K2 = 2$
- 2 Спланируйте паровую баню так, чтобы в первую очередь обеспечивался надлежащий дренаж.** Парогенератор будет опорожняться от воды и часто промываться, поэтому убедитесь, что он находится в непосредственной близости от канализации. В случае парогенераторов, установленных для коммерческого использования, требуется дополнительная функция автоматического слива.
- 3 Проверьте жесткость водопроводной воды,** чтобы заранее определить частоту технического обслуживания.
- 4 Большая часть накипи,** скапливающейся в парогенераторе, удаляется во время автоматической промывки, но некоторые отложения всегда остаются. Поэтому при коммерческом использовании обычно необходимо время от времени вручную удалять накипь и очищать стенки водяного бака и нагревательные элементы. В коммерческих условиях парогенератор необходимо промывать не реже одного раза в день.



# ПАРОГЕНЕРАТОРЫ

Наши долговечные парогенераторы надежно работают даже при непрерывном использовании с минимальными затратами на техническое обслуживание и сервис. Они оснащены рядом удобных функций для максимального комфорта.




**HELO STEAM PRO**

Усовершенствованный парогенератор для коммерческого использования с множеством интеллектуальных функций, таких как: функция ожидания, автоматическая промывка, защитная промывка, два дополнительных выхода для ароматизатора / соли, соединение с разъемами RJ (1+2 шт.), восстанавливаемое высокопределное реле, новый сливной клапан. Кнопка для активации из режима ожидания доступна в качестве опции.



**HELO STEAM**

Разработан для минимального использования электричества и воды, но обеспечивает максимальный комфорт. Парогенератор, подходящий для домашнего использования, с двумя дополнительными выходами для ароматизатора или соли и восстанавливаемым предельным реле. Доступны в качестве опции: новый сливной клапан и автоматическая промывка.



## Парогенераторы HELO

Модель	Арт. №	Мощность (кВт)	мин./макс. объём паровой кабины (м³)				Выработка пара (кг/ч)	Размеры в мм (ГхВхШ)	Подходящий пульт управления
			Тонкая стена из стекла или пластика		Тяжёлая стена из кафеля, бетона или камня				
			с вентиляцией	без вентиляции	с вентиляцией	без вентиляции			
Helo Steam	002100	3.4	2-6 м³	2-7 м³	2-4 м³	2-5 м³	5	636 x 380 x 164	Pure или Elite Free
Helo Steam	002101	4.7	3-7 м³	3-8 м³	2-5 м³	2-6 м³	6	636 x 380 x 164	
Helo Steam	002102	6	4-9 м³	4-13 м³	3-6 м³	3-7 м³	8	636 x 380 x 164	
Helo Steam	002103	7.7	6-11 м³	6-15 м³	4-8 м³	5-9 м³	10	636 x 380 x 164	
Helo Steam Pro	002104	9.5	9-13 м³	9-17 м³	6-9 м³	7-11 м³	13	636 x 380 x 164	
Helo Steam Pro	002105	12	11-18 м³	12-24 м³	8-12 м³	9-16 м³	16	636 x 380 x 164	
Helo Steam Pro	002106	14	14-22 м³	18-30 м³	10-14 м³	11-17 м³	19	636 x 380 x 164	
Helo Steam Pro	002107	16	17-25 м³	23-35 м³	12-16 м³	12-18 м³	21	636 x 380 x 164	

Установить вдали от пара в сухом и вентилируемом помещении.

## ВЫБЕРИТЕ ПУЛЬТ УПРАВЛЕНИЯ ДЛЯ ВАШЕГО ПАРОГЕНЕРАТОРА




### ELITE FREE

Сокращает время нагрева и позволяет установить точный процент влажности для полного контроля. Подключение к облачному сервису для максимального удобства и комфорта входит в комплект.



### PURE

Простой и экономичный пульт управления. Можно задавать нужную температуру и время нагрева.



### ДОЗИРУЮЩИЙ НАСОС ДЛЯ АРОМАТИЗАТОРОВ

Доступен в качестве опции для парогенератора. Подключается к выходу паровой трубы. Совместим с 5-литровыми канистрами для ароматов. Арт. № 0038130



### КОНТЕЙНЕР ДЛЯ НАСОСА ДЛЯ АРОМАТОВ 20 Л

Арт. № 0038132

### АДАПТЕР ДЛЯ КОНТЕЙНЕРА

Арт. № 0038131